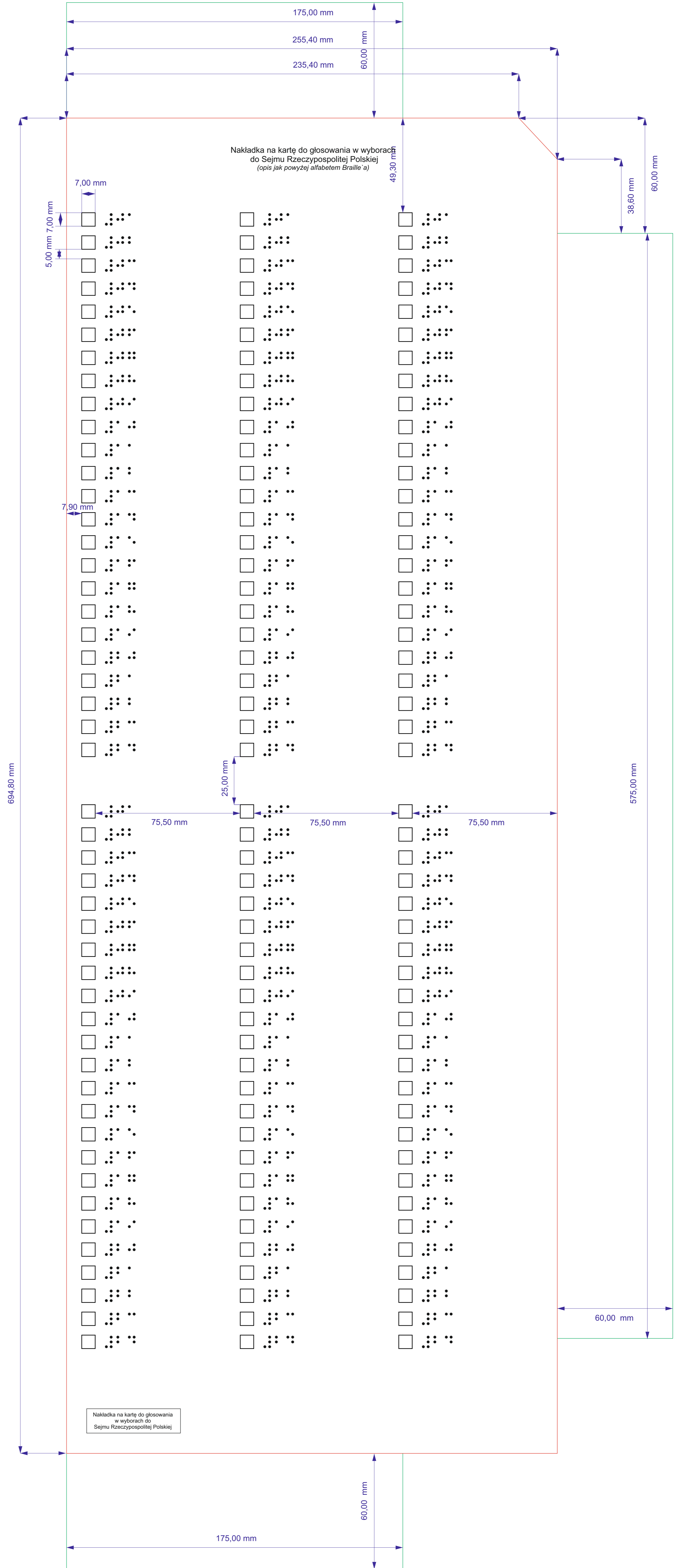


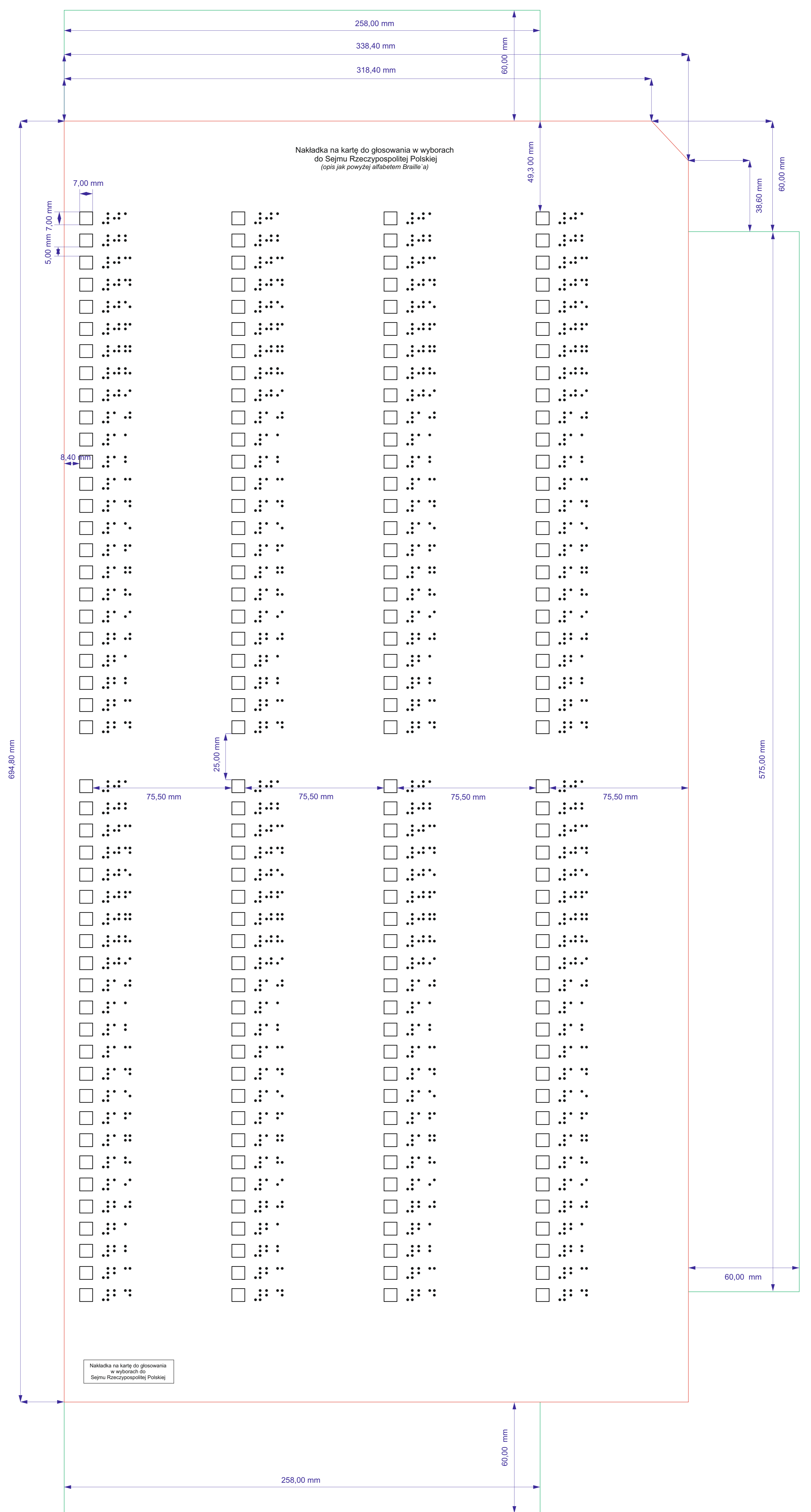
Nakładka na kartę do głosowania w wyborach
do Sejmu Rzeczypospolitej Polskiej
(opis jak powyżej alfabetem Braille'a)

Nakładka na kartę do głosowania
w wyborach do
Sejmu Rzeczypospolitej Polskiej



Nakładka na kartę do głosowania w wyborach
do Sejmu Rzeczypospolitej Polskiej
(opis jak powyżej alfabetem Braille a)

Nakładka na kartę do głosowania
w wyborach do
Sejmu Rzeczypospolitej Polskiej



Nakładka na kartę do głosowania w wyborach do Sejmu Rzeczypospolitej Polskiej (opis jak powyżej alfabetem Braille'a)

Nakładka na kartę do głosowania w wyborach do Sejmu Rzeczypospolitej Polskiej

694,80 mm

575,00 mm

5,00 mm 7,00 mm

7,00 mm

8,40 mm

25,00 mm

75,50 mm

75,50 mm

75,50 mm

75,50 mm

258,00 mm

338,40 mm

318,40 mm

60,00 mm

49,30 mm

38,60 mm

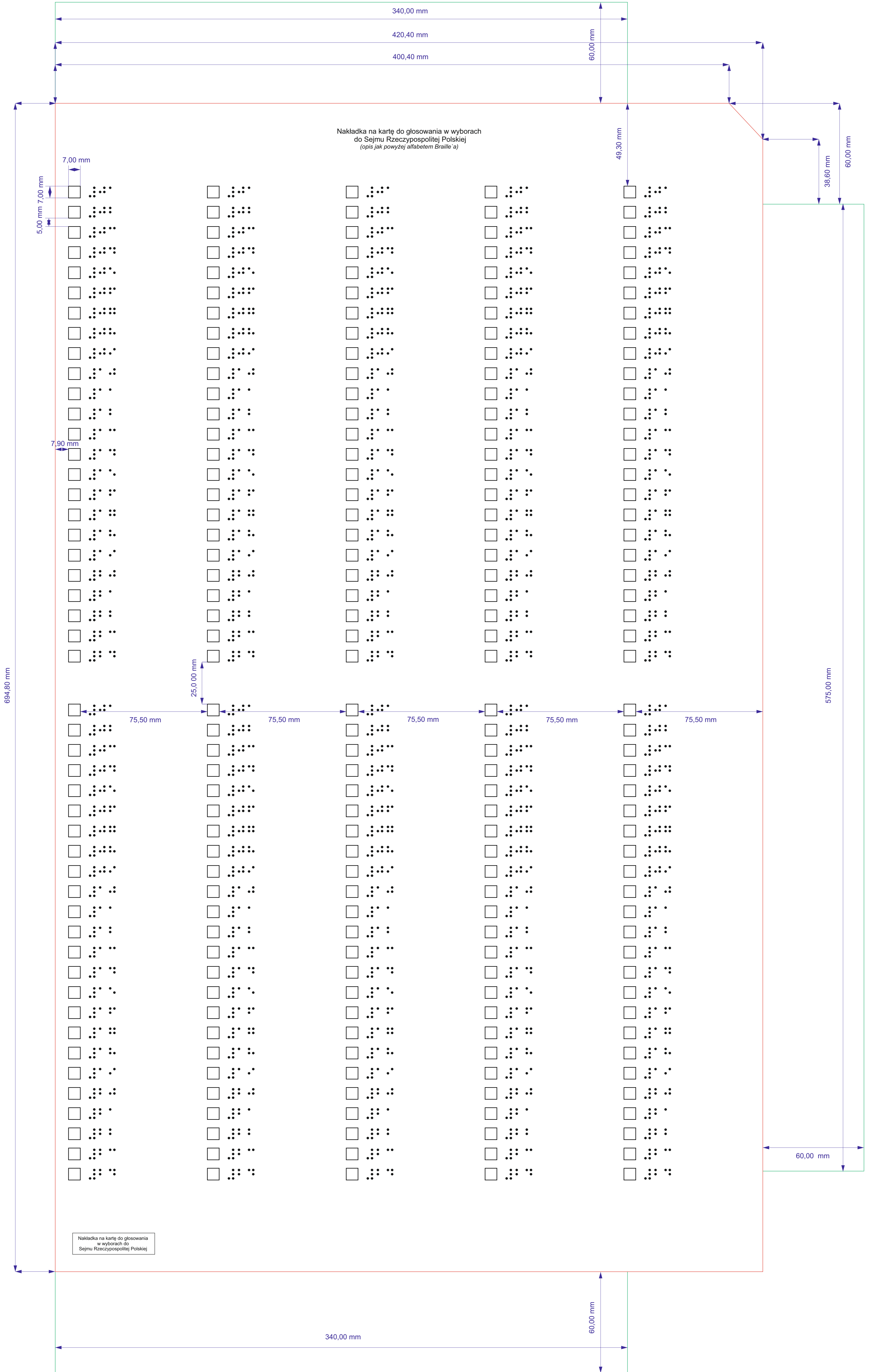
60,00 mm

60,00 mm

60,00 mm

258,00 mm

WZÓR



Nakładka na kartę do głosowania w wyborach do Sejmu Rzeczypospolitej Polskiej (opis jak powyżej alfabetem Braille'a)

Nakładka na kartę do głosowania w wyborach do Sejmu Rzeczypospolitej Polskiej

340,00 mm

60,00 mm

694,80 mm

575,00 mm

340,00 mm

420,40 mm

400,40 mm

60,00 mm

49,30 mm

38,60 mm

60,00 mm

7,00 mm
5,00 mm
7,00 mm

7,90 mm

25,00 mm

75,50 mm

75,50 mm

75,50 mm

75,50 mm

75,50 mm

60,00 mm