

Okręg wyborczy nr str. 1 do ...
(siedziba okręgowej komisji wyborczej)

KARTA DO GŁOSOWANIA
w wyborach do Sejmu Rzeczypospolitej Polskiej w dniu
Lista nr
(nazwa lub skrót nazwy komitetu wyborczego)

Kandydaci na posłów

1. <input type="checkbox"/>	21. <input type="checkbox"/>
2. <input type="checkbox"/>	22. <input type="checkbox"/>
3. <input type="checkbox"/>	23. <input type="checkbox"/>
4. <input type="checkbox"/>	24. <input type="checkbox"/>
5. <input type="checkbox"/>	25. <input type="checkbox"/>
6. <input type="checkbox"/>	26. <input type="checkbox"/>
7. <input type="checkbox"/>	27. <input type="checkbox"/>
8. <input type="checkbox"/>	28. <input type="checkbox"/>
9. <input type="checkbox"/>	29. <input type="checkbox"/>
10. <input type="checkbox"/>	30. <input type="checkbox"/>
11. <input type="checkbox"/>	31. <input type="checkbox"/>
12. <input type="checkbox"/>	32. <input type="checkbox"/>
13. <input type="checkbox"/>	33. <input type="checkbox"/>
14. <input type="checkbox"/>	34. <input type="checkbox"/>
15. <input type="checkbox"/>	35. <input type="checkbox"/>
16. <input type="checkbox"/>	36. <input type="checkbox"/>
17. <input type="checkbox"/>	37. <input type="checkbox"/>
18. <input type="checkbox"/>	38. <input type="checkbox"/>
19. <input type="checkbox"/>	39. <input type="checkbox"/>
20. <input type="checkbox"/>	40. <input type="checkbox"/>

INFORMACJA
Głosować można tylko na jedną listę, stawiając znak „x” w kratce z lewej strony obok nazwiska jednego z kandydatów z tej listy, przez co wskazuje się jego pierwszeństwo do otrzymania mandatu. Postawienie znaku „x” w kratce obok nazwisk kandydatów z różnych list lub niepostawienie znaku „x” w żadnej kratce powoduje nieważność głosu.

pieczęć Obwodowej Komisji Wyborczej

pieczęć Okręgowej Komisji Wyborczej

Karta formatu A4

- A – 49 mm
- B – 17 mm
- C – 4 mm
- D – 6 mm
- E – 22 mm
- F – 95 mm

- G – 25 mm
- H – 35 mm

– 6 mm x 6 mm mierzone po zewnętrznej krawędzi kratki, grubość linii 1 pkt

Okręg wyborczy nr

 (siedziba okręgowej komisji wyborczej)

str. 2 do ...

45°

Lista nr

 (nazwa lub skrót nazwy komitetu wyborczego)

Kandydaci na posłów

F

1.

2.

3.

4.

5.

6.

7.

8.

9.

10.

11.

12.

13.

14.

15.

16.

17.

18.

19.

20.

21.

22.

23.

24.

25.

26.

27.

28.

29.

30.

31.

32.

33.

34.

35.

36.

37.

38.

39.

40.

INFORMACJA
 Głosować można tylko na jedną listę, stawiając znak „x” w kratce z lewej strony obok nazwiska jednego z kandydatów z tej listy, przez co wskazuje się jego pierwszeństwo do otrzymania mandatu. Postawienie znaku „x” w kratce obok nazwisk kandydatów z różnych list lub niepostawienie znaku „x” w żadnej kratce powoduje nieważność głosu.

pieczęć
 Okręgowej
 Komisji
 Wyborczej

Karta formatu A4

- A — 49 mm
- B — 17 mm
- C — 4 mm
- D — 6 mm
- E — 22 mm
- F — 95 mm

H — 35 mm

— 6 mm x 6 mm mierzone po zewnętrznej krawędzi kratki, grubość linii 1 pkt

45°

Okręg wyborczy nr str. 1 do ...

 (siedziba okręgowej komisji wyborczej)

KARTA DO GŁOSOWANIA
w wyborach do Sejmu Rzeczypospolitej Polskiej w dniu
Lista nr

 (nazwa lub skrót nazwy komitetu wyborczego)

Kandydaci na posłów

<p>1. <input type="checkbox"/></p> <p>2. <input type="checkbox"/></p> <p>3. <input type="checkbox"/></p> <p>4. <input type="checkbox"/></p> <p>5. <input type="checkbox"/></p> <p>6. <input type="checkbox"/></p> <p>7. <input type="checkbox"/></p> <p>8. <input type="checkbox"/></p> <p>9. <input type="checkbox"/></p> <p>10. <input type="checkbox"/></p> <p>11. <input type="checkbox"/></p> <p>12. <input type="checkbox"/></p> <p>13. <input type="checkbox"/></p> <p>14. <input type="checkbox"/></p> <p>15. <input type="checkbox"/></p> <p>16. <input type="checkbox"/></p> <p>17. <input type="checkbox"/></p> <p>18. <input type="checkbox"/></p> <p>19. <input type="checkbox"/></p> <p>20. <input type="checkbox"/></p>	<p>21. <input type="checkbox"/></p> <p>22. <input type="checkbox"/></p> <p>23. <input type="checkbox"/></p> <p>24. <input type="checkbox"/></p> <p>25. <input type="checkbox"/></p> <p>26. <input type="checkbox"/></p> <p>27. <input type="checkbox"/></p> <p>28. <input type="checkbox"/></p> <p>29. <input type="checkbox"/></p> <p>30. <input type="checkbox"/></p> <p>31. <input type="checkbox"/></p> <p>32. <input type="checkbox"/></p> <p>33. <input type="checkbox"/></p> <p>34. <input type="checkbox"/></p> <p>35. <input type="checkbox"/></p> <p>36. <input type="checkbox"/></p> <p>37. <input type="checkbox"/></p> <p>38. <input type="checkbox"/></p> <p>39. <input type="checkbox"/></p> <p>40. <input type="checkbox"/></p>
----------------------------------------------------------------------------------------------------------------------------------------------------------------------------------------------------------------------------------------------------------------------------------------------------------------------------------------------------------------------------------------------------------------------------------------------------------------------------------------------------------------------------------------------------------------------------------------------------------------------------------------------------------------------------------------------------------------------------------------------------------------------------------------------------------------------------------------------------------------	-------------------------------------------------------------------------------------------------------------------------------------------------------------------------------------------------------------------------------------------------------------------------------------------------------------------------------------------------------------------------------------------------------------------------------------------------------------------------------------------------------------------------------------------------------------------------------------------------------------------------------------------------------------------------------------------------------------------------------------------------------------------------------------------------------------------------------------------------------------------------

INFORMACJA
 Głosować można tylko na jedną listę, stawiając znak „x” w kratce z lewej strony obok nazwiska jednego z kandydatów z tej listy, przez co wskazuje się jego pierwszeństwo do otrzymania mandatu. Postawienie znaku „x” w kratce obok nazwisk kandydatów z różnych list lub niepostawienie znaku „x” w żadnej kratce powoduje nieważność głosu.

pieczęć
Obwodowej
Komisji
Wyborczej

pieczęć
Okręgowej
Komisji
Wyborczej

Karta formatu B4

A — 69 mm
 B — 24 mm
 C — 4 mm
 D — 7 mm
 E — 26 mm
 F — 112 mm

G — 25 mm
 H — 35 mm

— 7 mm x 7 mm mierzone po zewnętrznej krawędzi kratki, grubość linii 1 pkt

Okręg wyborczy nr

 (siedziba okręgowej komisji wyborczej)

str. 2 do ...


Lista nr

 (nazwa lub skrót nazwy komitetu wyborczego)

Kandydaci na posłów

<p>1. <input type="checkbox"/></p> <p>2. <input type="checkbox"/></p> <p>3. <input type="checkbox"/></p> <p>4. <input type="checkbox"/></p> <p>5. <input type="checkbox"/></p> <p>6. <input type="checkbox"/></p> <p>7. <input type="checkbox"/></p> <p>8. <input type="checkbox"/></p> <p>9. <input type="checkbox"/></p> <p>10. <input type="checkbox"/></p> <p>11. <input type="checkbox"/></p> <p>12. <input type="checkbox"/></p> <p>13. <input type="checkbox"/></p> <p>14. <input type="checkbox"/></p> <p>15. <input type="checkbox"/></p> <p>16. <input type="checkbox"/></p> <p>17. <input type="checkbox"/></p> <p>18. <input type="checkbox"/></p> <p>19. <input type="checkbox"/></p> <p>20. <input type="checkbox"/></p>	<p>21. <input type="checkbox"/></p> <p>22. <input type="checkbox"/></p> <p>23. <input type="checkbox"/></p> <p>24. <input type="checkbox"/></p> <p>25. <input type="checkbox"/></p> <p>26. <input type="checkbox"/></p> <p>27. <input type="checkbox"/></p> <p>28. <input type="checkbox"/></p> <p>29. <input type="checkbox"/></p> <p>30. <input type="checkbox"/></p> <p>31. <input type="checkbox"/></p> <p>32. <input type="checkbox"/></p> <p>33. <input type="checkbox"/></p> <p>34. <input type="checkbox"/></p> <p>35. <input type="checkbox"/></p> <p>36. <input type="checkbox"/></p> <p>37. <input type="checkbox"/></p> <p>38. <input type="checkbox"/></p> <p>39. <input type="checkbox"/></p> <p>40. <input type="checkbox"/></p>
----------------------------------------------------------------------------------------------------------------------------------------------------------------------------------------------------------------------------------------------------------------------------------------------------------------------------------------------------------------------------------------------------------------------------------------------------------------------------------------------------------------------------------------------------------------------------------------------------------------------------------------------------------------------------------------------------------------------------------------------------------------------------------------------------------------------------------------------------------------	-------------------------------------------------------------------------------------------------------------------------------------------------------------------------------------------------------------------------------------------------------------------------------------------------------------------------------------------------------------------------------------------------------------------------------------------------------------------------------------------------------------------------------------------------------------------------------------------------------------------------------------------------------------------------------------------------------------------------------------------------------------------------------------------------------------------------------------------------------------------------

INFORMACJA
 Głosować można tylko na jedną listę, stawiając znak „x” w kratce z lewej strony obok nazwiska jednego z kandydatów z tej listy, przez co wskazuje się jego pierwszeństwo do otrzymania mandatu. Postawienie znaku „x” w kratce obok nazwisk kandydatów z różnych list lub niepostawienie znaku „x” w żadnej kratce powoduje nieważność głosu.



pieczęć
Okręgowej
Komisji
Wyborczej

Karta formatu B4

- A — 69 mm
- B — 24 mm
- C — 4 mm
- D — 7 mm
- E — 26 mm
- F — 112 mm

H — 35 mm

— 7 mm x 7 mm mierzone po zewnętrznej krawędzi kratki, grubość linii 1 pkt

str. 1 do ...

Okręg wyborczy nr

 (siedziba okręgowej komisji wyborczej)

KARTA DO GŁOSOWANIA
w wyborach do Senatu Rzeczypospolitej Polskiej w dniu
Kandydaci na senatora

1.
 zgłoszony przez
 (nazwa lub skrót nazwy komitetu wyborczego)

2.
 zgłoszony przez
 (nazwa lub skrót nazwy komitetu wyborczego)

3.
 zgłoszony przez
 (nazwa lub skrót nazwy komitetu wyborczego)

4.
 zgłoszony przez
 (nazwa lub skrót nazwy komitetu wyborczego)

5.
 zgłoszony przez
 (nazwa lub skrót nazwy komitetu wyborczego)

6.
 zgłoszony przez
 (nazwa lub skrót nazwy komitetu wyborczego)

7.
 zgłoszony przez
 (nazwa lub skrót nazwy komitetu wyborczego)

8.
 zgłoszony przez
 (nazwa lub skrót nazwy komitetu wyborczego)

9.
 zgłoszony przez
 (nazwa lub skrót nazwy komitetu wyborczego)

10.
 zgłoszony przez
 (nazwa lub skrót nazwy komitetu wyborczego)

11.
 zgłoszony przez
 (nazwa lub skrót nazwy komitetu wyborczego)

12.
 zgłoszony przez
 (nazwa lub skrót nazwy komitetu wyborczego)

13.
 zgłoszony przez
 (nazwa lub skrót nazwy komitetu wyborczego)

14.
 zgłoszony przez
 (nazwa lub skrót nazwy komitetu wyborczego)

INFORMACJA
 Głosować można tylko na jednego kandydata, stawiając znak „x” w kratce z lewej strony obok nazwiska kandydata, na którego wyborca głosuje. Postawienie znaku „x” w więcej niż 1 kratce lub niepostawienie znaku „x” w żadnej kratce powoduje nieważność głosu.

pieczęć
Obwodowej
Komisji
Wyborczej

pieczęć
Okręgowej
Komisji
Wyborczej

Karta formatu A4

A — 43 mm
 B — 28 mm
 C — 9 mm
 D — 6 mm
 E — 22 mm

F — 25 mm
 G — 35 mm

— 6 mm x 6 mm mierzone po zewnętrznej krawędzi kratki, grubość linii 1 pkt

Okręg wyborczy nr

 (siedziba okręgowej komisji wyborczej)

KARTA DO GŁOSOWANIA
w wyborach do Senatu Rzeczypospolitej Polskiej w dniu
Kandydat na senatora

TAK

.....
 (nazwisko i imię – imiona)

NIE

zgłoszony przez
 (nazwa lub skrót nazwy komitetu wyborczego)

INFORMACJA
 Głosując za wyborem kandydata, stawia się znak „x” w kratce oznaczonej słowem „TAK” z lewej strony obok nazwiska kandydata.
 Głosując przeciwko wyborowi kandydata, stawia się znak „x” w kratce oznaczonej słowem „NIE” z lewej strony obok nazwiska kandydata.
 Postawienie znaku „x” w obu kratkach albo niepostawienie znaku „x” w żadnej kratce powoduje nieważność głosu.

pieczęć
 Obwodowej
 Komisji
 Wyborczej

pieczęć
 Okręgowej
 Komisji
 Wyborczej

Karta formatu A5

A – 43 mm
 B – 28 mm
 C – 9 mm
 D – 6 mm
 E – 22 mm

F – 25 mm
 G – 35 mm

– 6 mm x 6 mm mierzone po zewnętrznej krawędzi kratki, grubość linii 1 pkt

tu zagiąć

**Nakładka na kartę do głosowania w wyborach
do Sejmu Rzeczypospolitej Polskiej (A4)**

.....
.....
(opis jak powyżej alfabetem Braille'a)

A

B

C

D

01. : : :
02. : : :
03. : : :
04. : : :
05. : : :
06. : : :
07. : : :
08. : : :
09. : : :
10. : : :
11. : : :
12. : : :
13. : : :
14. : : :
15. : : :
16. : : :
17. : : :
18. : : :
19. : : :
20. : : :

F

21. : : :
22. : : :
23. : : :
24. : : :
25. : : :
26. : : :
27. : : :
28. : : :
29. : : :
30. : : :
31. : : :
32. : : :
33. : : :
34. : : :
35. : : :
36. : : :
37. : : :
38. : : :
39. : : :
40. : : :

tu zagiąć

G

E

G

45°

Nakładka formatu A4

A — 50 mm
B — 17 mm
C — 4 mm
D — 6 mm
E — 22 mm

F — 95 mm
G — 40 mm

— 6 mm x 6 mm mierzone po zewnętrznej krawędzi kratki, grubość linii 1 pkt

tu zagiąć

**Nakładka na kartę do głosowania w wyborach
do Sejmu Rzeczypospolitej Polskiej (B4)**

.....
.....
(opis jak powyżej alfabetem Braille'a)

01. : : .
02. : : .
03. : : .
04. : : .
05. : : .
06. : : .
07. : : .
08. : : .
09. : : .
10. : : .
11. : : .
12. : : .
13. : : .
14. : : .
15. : : .
16. : : .
17. : : .
18. : : .
19. : : .
20. : : .

21. : : .
22. : : .
23. : : .
24. : : .
25. : : .
26. : : .
27. : : .
28. : : .
29. : : .
30. : : .
31. : : .
32. : : .
33. : : .
34. : : .
35. : : .
36. : : .
37. : : .
38. : : .
39. : : .
40. : : .

głębokość

Nakładka formatu B4

A — 70 mm
B — 24 mm
C — 4 mm
D — 7 mm
E — 26 mm

F — 112 mm
G — 40 mm

— 7 mm x 7 mm mierzone po zewnętrznej krawędzi kratki, grubość linii 1 pkt

tu zagiąć

str. 1 do ...

Nakładka na kartę do głosowania w wyborach do Senatu Rzeczypospolitej Polskiej
Kandydaci od numeru 1 do 14

.....
.....
(opis jak powyżej alfabetem Braille'a)

01.

02.

03.

04.

05.

06.

07.

08.

09.

10.

11.

12.

13.

14.

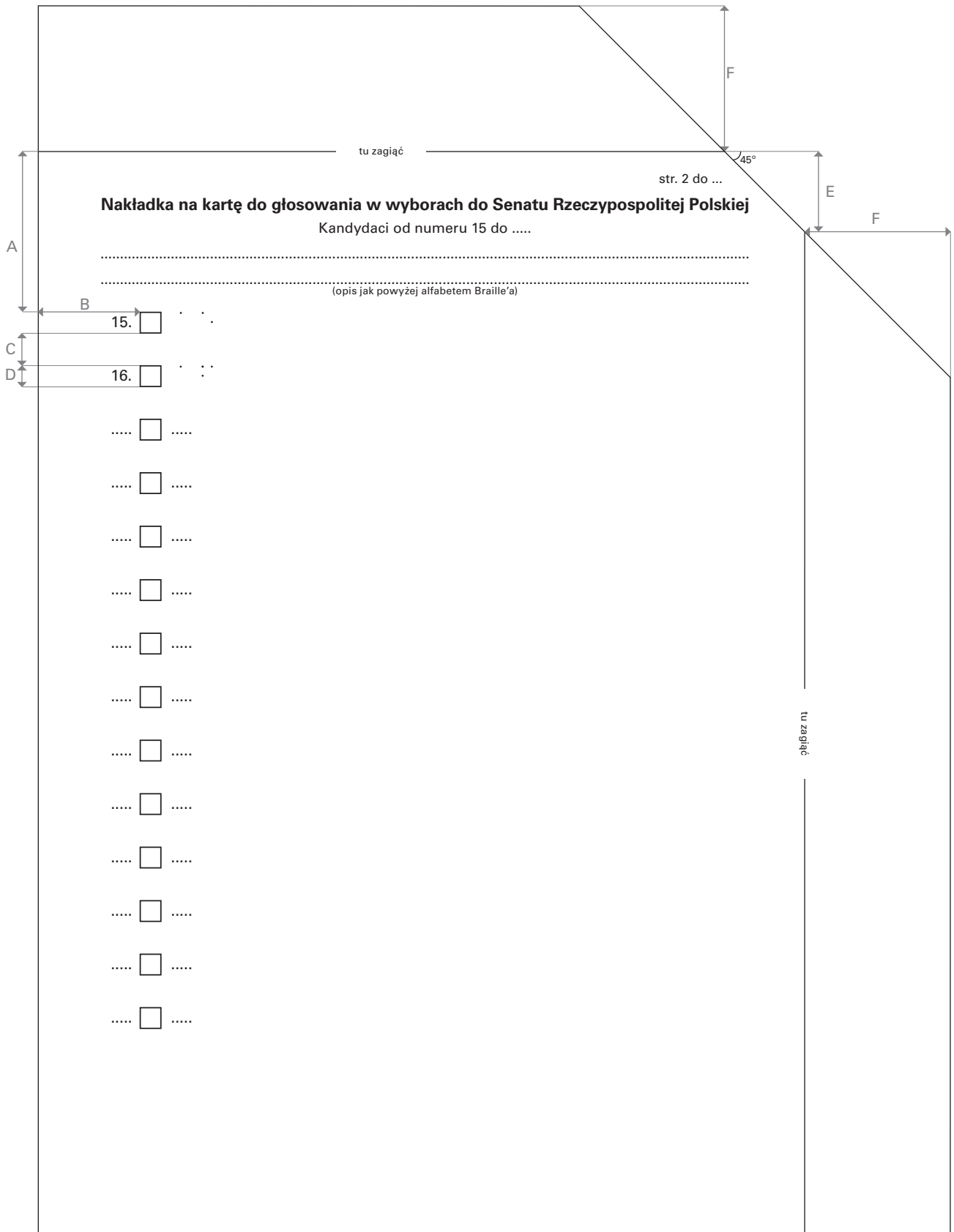
alfabet m

Nakładka formatu A4

A — 44 mm
 B — 28 mm
 C — 9 mm
 D — 6 mm

E — 22 mm
 F — 40 mm

— 6 mm x 6 mm mierzone po zewnętrznej krawędzi kratki, grubość linii 1 pkt




Nakładka formatu A4

- A – 44 mm
- B – 28 mm
- C – 9 mm
- D – 6 mm

- E – 22 mm
- F – 40 mm

– 6 mm x 6 mm mierzone po zewnętrznej krawędzi kratki, grubość linii 1 pkt



Nakładka formatu A5

- A – 44 mm
- B – 28 mm
- C – 9 mm
- D – 6 mm

- E – 22 mm
- F – 40 mm

– 6 mm x 6 mm mierzone po zewnętrznej krawędzi kratki, grubość linii 1 pkt